



De nieuwe Kia
OPTIMA SW



The Power to Surprise

UITRUSTING

	(BUSINESS) LOUNGE	FUSION / BUSINESS EXECUTIVE	FIRST EDITION	SENSE	GT Line	GT
TRANSMISSIE						
Manuele versnellingsbak – 6 versnellingen	S	S	-	-	-	-
Gerobotiseerde DCT versnellingsbak met dubbele koppeling – 7 versnellingen	-	0	S	S	S	-
Automatische versnellingsbak – 6 versnellingen	-	-	-	-	-	S
EcoDynamics – Idle Stop & Go	S	S	S	S	S	-
EURO 6	S	S	S	S	S	-
Dieselpartikelfilter	S	S	S	S	S	-
VEILIGHEID						
Actieve veiligheid						
ABS (Anti-lock Braking System), anti-blokkeersysteem remmen	S	S	S	S	S	S
BAS (Brake Assist System), noodremhulp	S	S	S	S	S	S
ESC (Electronic Stability Control), elektronisch stabiliteitssysteem	S	S	S	S	S	S
HAC (Hill Assist Control), vertrekhulp op oplopende hellingen	S	S	S	S	S	S
VSM (Vehicle Stability Management), stuurcorrectie	S	S	S	S	S	S
ESS (Emergency Stop Signal), noodremsignaal	S	S	S	S	S	S
Schijfremmen voor- en achteraan	S	S	S	S	S	-
LED Mistlampen vooraan	S	S	S	S	S	-
Mistlampen achteraan	S	S	S	S	S	S
LED dagrijlichten	S	S	S	S	S	S
Hoeklampen	-	S	-	-	-	-
Xenon koplampen	-	S	-	-	-	-
Meesturende LED koplampen & High Beam assist	-	-	S	S	S	S
Koplampsproeiers	-	S	S	S	S	S
TPMS (Tire Pressure Monitoring System), meetsysteem bandenspanning	S	S	S	S	S	S
Automatische koplamp-activering/ uitschakeling en 'Follow me home' functie	S	S	S	S	S	S
Rijvakassistent (Lane Keeping Assist)	-	S	S	S	S	S
Verkeersbordenherkenning	-	S	S	S	S	S
Dode hoek waarschuwing	-	-	-	S	S	S
Rear Cross Traffic Alert	-	-	-	S	S	S
Automatische noodrem	-	-	-	S	S	S
360° camera (Around View Monitor)	-	-	-	S	S	S
Parkeersensoren achteraan	S	S	S	S	S	S
Parkeersensoren vooraan	S	S	S	S	S	S
Automatisch parkeersysteem (Smart Park Assist Systeem)	-	-	S	S	S	S
Herinneringssignaal veiligheids gordel	S	S	S	S	S	S
Passieve veiligheid						
Frontale airbags	S	S	S	S	S	S
Uitschakelbare passagiersairbag vooraan	S	S	S	S	S	S
Gordijnairbags en laterale airbags vooraan	S	S	S	S	S	S
Knieairbag bestuurderszijde	S	S	S	S	S	S
In de hoogte regelbare hoofdsteunen	S	S	S	S	S	S
Gordelspanners vooraan met krachtbegrenzer	S	S	S	S	S	S
Driepuntsveiligheidsgordels achteraan	S	S	S	S	S	S
In de hoogte regelbare veiligheidsgordels vooraan	S	S	S	S	S	S
Snelheidsafhankelijk automatisch deurvergrendelingssysteem	S	S	S	S	S	S
Automatisch deurontgrendelingssysteem ingeval van botsing	S	S	S	S	S	S
Isofixverankeringpunten voor kinderzitjes achteraan	S	S	S	S	S	S
Beveiliging						
Startonderbreking	S	S	S	S	S	S
Portieren achteraan met kinderslotbeveiliging	S	S	S	S	S	S
COMFORT						
Reiscomfort						
Automatische dual zone airconditioning	S	S	S	S	S	S
Luchtzuivering met ionisatiefilter	S	S	S	S	S	S
In de hoogte verstelbare bestuurders- en passagierszetel	S	S	S	S	S	S
Bestuurderszetel met verstelbare lendensteun	S	S	S	S	S	S
Elektrisch verstelbare bestuurderszetel met geheugenfunctie	-	Leder pack	S	S	S	S
Elektrisch verstelbare passagierszetel	-	-	-	S	S	S
In de hoogte regelbare stuurwiel	S	S	S	S	S	S
In de diepte regelbare stuurwiel	S	S	S	S	S	S
Verwarmbaar stuurwiel	-	Leder pack	S	S	S	S
Centrale armsteun vooraan met opbergvak	S	S	S	S	S	S
Centrale armsteun achteraan met bekerhouders	S	S	S	S	S	S
Eco / Normale / Sport rijmodus (enkel op DCT en Auto versies)	-	S	S	S	S	S
Functionaliteit						
Stuurbekrachtiging	S	S	S	S	S	S
Cruise control	-	-	-	-	-	-
Adaptive Cruise Control	S	-	S	S	S	S
Snelheidsbegrenzer	-	-	S	S	S	S
Centrale deurvergrendeling met afstandsbediening	S	S	S	S	S	S
Smart key	-	S	S	S	S	S
Elektrisch bediende ruiten voor- en achteraan	S	S	S	S	S	S
Warmtewerende ruiten	S	S	S	S	S	S

S: standaard; 0: optie; -: niet beschikbaar

⁽¹⁾ Via een internetverbinding via een niet meegeleverde smartphone – exclusief verbindingskosten.

TECHNISCHE SPECIFICATIES

Motor	1.7 CRDi ISG	1.7 CRDi ISG	2.0 T-GDi
	6MT	7DCT	6AT
Cilinderinhoud (cc):	1.685		1.998
Max. vermogen kW (pk) / t/min:	99 (135) / 4.000		180 (245)
Max. koppel (Nm / t/min):	340 / 1.750 – 2.500		350 / 1.350 – 4.000
Boring x slag (mm):	77.2 x 90		86 x 86
Injectiesysteem:	Common-rail directe injectie met VGT (Variable Geometry Turbocharger)		Directe injectie
Versnellingsbak			
Type:	6MT	7DCT	6AT
Ophanging			
Vooraan:	MacPherson veerpool		
Achteraan:	Compacte multilink-achteras		
Stuurinrichting			
Type:	MDPS (elektronische stuurbekrachtiging)		
Remmen			
Vooraan / achteraan:	geventileerde schijven / volle schijven		
Afmetingen			
Totale lengte / breedte / hoogte (mm):	4.855 / 1.860 / 1.470		
Wielbasis (mm):	2.805		
Vooroverhang / achteroverhang (mm)	965 / 1.085		
Grondspeling (mm):	135 (125 GT)		
Draaicirkel (m):	5,45		
Inhoud koffer (ℓ) (VDA methode) (alle zetels rechtop / tweede rij plat):	552 / 1.686		
Inhoud brandstoftank (ℓ):	70		
Gewicht	MT	DCT	6AT
Leeggewicht (max.) (kg):	1.545-1.675	1.560-1.695	1.605-1.720
Maximaal toegelaten laadvermogen (kg)	2.140	2.150	2.190
Sleepvermogen (geremd) (kg)	1.800	1.500	1.400
Sleepvermogen (ongeremd) (kg)	750	750	700
Brandstofverbruik (volgens 1999/100/EEC)			
In de stad (ℓ / 100 km):	5,2	5,2	11,8
Buiten de stad (ℓ / 100 km):	3,8	4,2	6,1
Gemengd (ℓ / 100 km):	4,4	4,6	8,2
CO2 emissies gecombineerd (g/km):	113	120	191
Emissieniveau:	Euro 6		
Prestaties			
Topsnelheid (km/u):	194	194	232
Acceleratie 0 – 100 km/u (s):	10,2	11,1	7,6

BINNENBEKLEDINGEN

(BUSINESS) LOUNGE



Zwarte stoffen zetelbekleding

Grijze stoffen zetelbekleding

FUSION / BUSINESS EXECUTIVE



Zwarte halflederen / halfstoffen zetelbekleding

Grijze halflederen / halfstoffen zetelbekleding

FIRST EDITION / SENSE & OPTIE FUSION / BUSINESS EXECUTIVE



Zwarte lederen zetelbekleding met zwarte interieurbekleding

Grijs lederen zetelbekleding met grijs / zwarte interieurbekleding

GT LINE & GT



Zwarte lederen bekleding met rode stiknaden

Rode lederen bekleding met grijze stiknaden

Voor meer gedetailleerde informatie omtrent het bandenlabel verwijzen we u graag door naar onze website <http://www.kia.com/be/kia-service/tyre-labelling-information/>

VELGEN



(BUSINESS) LOUNGE
16" Aluminium velgen met 215/60 R16 banden



FUSION / BUSINESS EXECUTIVE
17" aluminium velgen met 215/55 banden



FIRST EDITION / SENSE
18" aluminium velgen met 225/45 banden



GT Line & GT
18" aluminium velgen met 225/45 banden

KOETSWERKKLEUREN



Gravity Blue (B4U) *



Pluto Brown (G4N) *



Moss Gray (M5G)*



Aurora Black (ABP)*



Platinum Graphite (ABT)*



Silky Silver (45S)*



Temptation Red (K3R)*





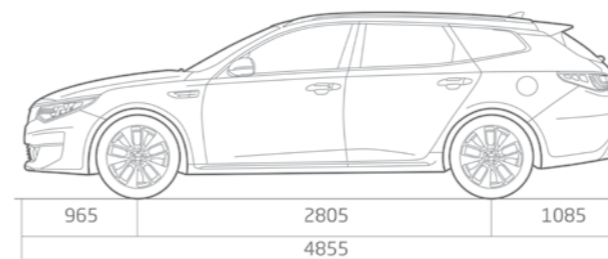
Snow White Pearl (SWP)*



Clear White (UD)


* Metaalkleur

AFMETINGEN (mm)





- 1) De 7 jaar fabrieksgarantie of 150.000 km (wat het eerst bereikt wordt, zonder kilometerbeperking gedurende de eerste 3 jaar).
- 2) Het 7 Year Map Update programma gerechtigd de koper van een Kia wagen verkocht vanaf 01.03.2013 door Kia Motors Belgium via een erkende Kia-verdeler in België of het Groothertogdom Luxemburg en uitgerust met een origineel fabrieksgemonteerd LG-navigatiesysteem, gedurende een periode van 7 jaar vanaf de aflevering van de wagen, tot het bekomen van een jaarlijkse navigatiekaart-actualisatie (maximaal om de twaalf maand) bij elke erkende Kia-dealer of Kia-hersteller in de Europese Unie (enkel na afspraak).



Kia Motors Belgium NV
Kolonel Bourgstraat 109
1140 Evere
Tel.: 00800 69 70 69 70

info@kia.be
www.kia.com

16.000711 dut-be Aug 2016 (MY17)

Alle gegevens, afbeeldingen en specificaties zijn correct op het ogenblik dat zij worden gedrukt en mogen zonder kennisgeving worden gewijzigd. Door de beperkingen van het drukprocédé kunnen de koetswerkkleuren op papier licht afwijken van de effectieve kleuren. Neem contact op met uw erkende Kia-verdeler voor de meest recente gegevens. CO₂ en brandstofverbruikcijfers worden officieel gemeten tijdens Europese homologatietests in overeenstemming met EU-richtlijn 1999/100/EC. De officiële resultaten kunnen beïnvloed worden door de wisselstukken en de gemonteerde accessoires, alsook door het onderhoud van de wagen, de rijstijl, de klimatologische omstandigheden en de kwaliteit van het wegdek.



Official Partner



The Power to Surprise